



## Bilag 4

2. september 2008

### Optag af studerende i 2008 (Opgjort ved efterårssemestrets start pr. den 28. august 2008)

Dette notat beskriver og kommenterer den foreløbige status for optaget af studerende på ITU i 2008 (oktober 2007 – september 2008). Det endelige optagelsestal vil først foreligge pr. den 1. oktober 2008, se note 1 under skemaet nedenfor.

#### Hovedtal

Antallet af ansøgere og optagne i 2008 viser helt overordnet en mindre øgning i forhold til 2007 med følgende mindre udsving på de enkelte uddannelser:

- *Bachelor*: Vi har i 2008 fået både flere bacheloransøgere og flere optagne end i 2007.
- *Kandidat*: Vi har i 2008 fået flere ansøgere til kandidatuddannelsen end i 2007, mens det realiserede antal optagne vurderes at blive mindre end i 2007.
- *Åbent Universitet*: Antallet af optagne på såvel masteruddannelserne som diplomuddannelsen og enkeltfag bliver i 2008 større end i 2007.

Antallet af ansøgere og optagne fremgår af nedenstående tabel. Efter tabellen findes uddybende kommentarer.

#### Bachelorstudiet

Note 1)

	budget, efter tidligt frafald	realiseret: ansøgere	realiseret: tilbud om optagelse	realiseret: accepterede tilbud om omtagelse	realiseret efter tid- ligt frafald
Personer -	40	132	49	47	47

#### Kandidatstudiet

	budget, efter tidligt frafald	realiseret: ansøgere	realiseret: tilbud om optagelse	realiseret: accepterede tilbud om omtagelse	realiseret efter tid- ligt frafald
DDK -	100	167	122	105	106
EBUSS -	55	64	71	59	59
SDT -	80	136	83	62	61
MTG (DA + T)	70	55	57	42	42
ITO -	20	0			0
I alt (personer)	325	422	333	268	268



### Masteruddannelserne

personer	budget, efter tidligt frafald	realiseret: ansøgere	realiseret: tilbud om optagelse	realiseret: accepterede tilbud om optagelse	realiseret efter tidligt frafald
Master i IT		52	67	64	64
SundhedsIT		9	12	11	11
I alt personer		61	12	11	75

### Diplomuddannelsen

	budget, efter tidligt frafald	realiseret: ansøgere	realiseret: tilbud om optagelse	realiseret: accepterede tilbud om optagelse	realiseret efter tidligt frafald
personer		25	49	48	47

### Enkeltfag, Åbent Universitet

personer og kursuspladser	budget, efter tidligt frafald	realiseret: ansøgere	realiseret: tilbud om optagelse		Realiseret efter tidligt frafald
sum, personer		686	471		490
sum, kursuspladser		744	499		542

### Gæstestuderende

	budget, efter tidligt frafald	realiseret: ansøgere	realiseret: tilbud om optagelse		realiseret efter tidligt frafald
personer		261	178		NA
kursuspladser		402	276		NA

Note 1)

For alle tal i højre søjle 'realiseret efter tidligt frafald' gælder, at de for efteråret 2008 er baseret på de studerende, der pr. 28. august 2008 havde accepteret deres studieplads.

Typisk vil det reelt realiserede antal optagne studerende falde lidt pga. frameldinger frem til den 1. oktober 2008, hvor det endelige realiserede optagelsestal opgøres.

### Bachelor

Oprindeligt er der budgetteret med et årligt optag på 40 bachelorstuderende i Softwareudvikling. På baggrund af erfaringerne fra det forløbne år vurderes det, at kapaciteten på undervisningsholdet kan øges. Andelen af optagne kvinder er 14 % og dermed præcist den samme som i 2007.

I 2007 blev der optaget 42 bachelorstuderende. Frafaldet efter det første studieår har vist at være præcist som det budgetterede antal mens den foreløbige opgørelse af deres optjente antal STÅ har været 30 % større end de budgetterede 24 STÅ. De bachelorstuderende

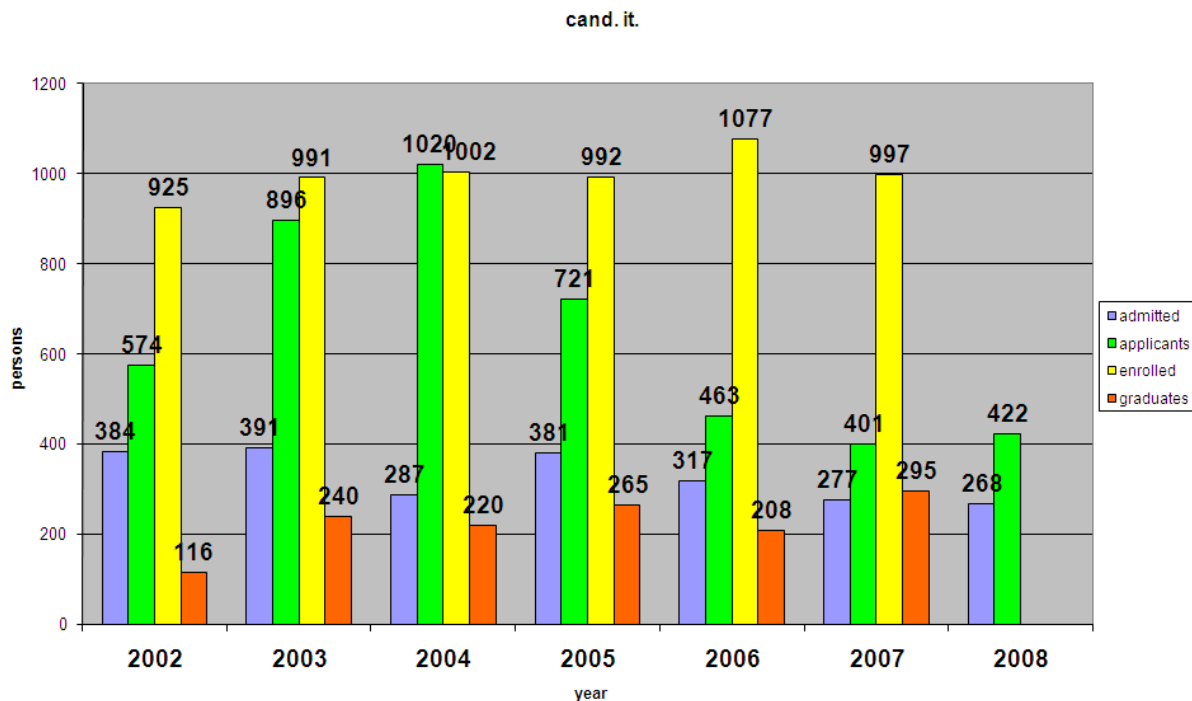


des optjente STÅ vil blive fulgt det kommende år med fokus på, om det første års tendens vil fortsætte.

Der har i 2008 foregået en omfattende markedsføring af bacheloruddannelsen via web, nyhedsbrev og annoncer i forskellige digitale og tekstbaserede medier.

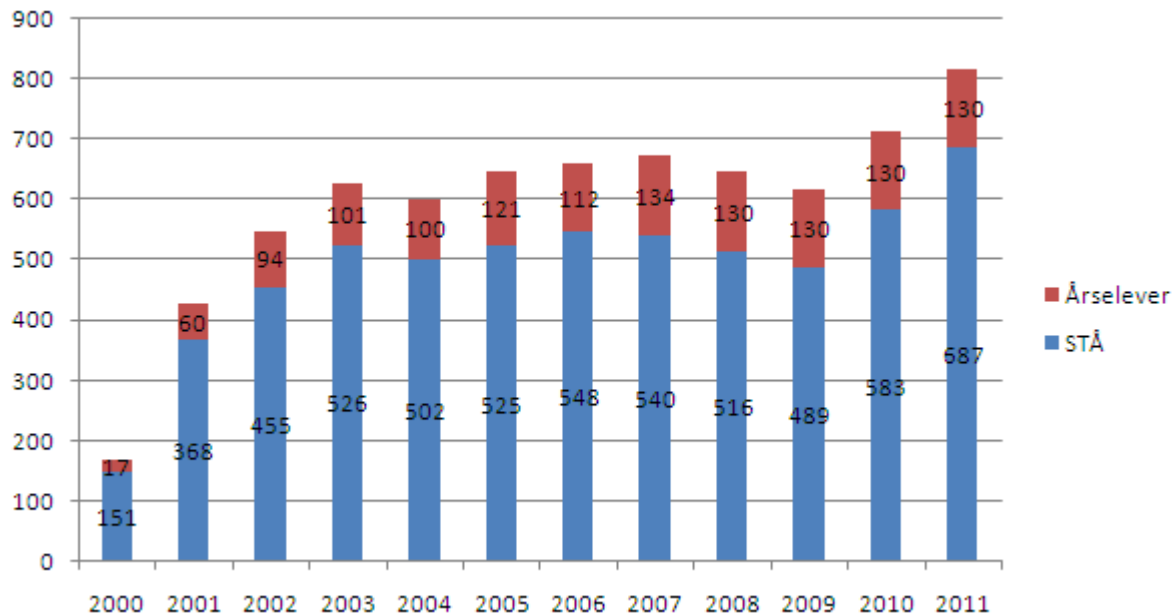

### Kandidat

Det vurderes, at antallet af optagne kandidatstuderende vil blive på ca. 265, hvilket betyder, at ca. 80 % af ansøgerne blev tilbudt en studieplads og at ca. 65 % af ansøgerne forventes at blive optaget, se figur 1. Andelen af kvinder er ligesom i 2007 på ca. 29 %, mens der dog er fluktuationer kandidatlinjerne imellem, idet de naturvidenskabsstunge linjer i 2008 har haft et fald i andelen af kvinder og E-business en stigning i forhold til 2007.



Figur 1: antal ansøgere og optagne kandidatstuderende.

Selv med det lavere antal optagne studerende forventes det i 2008 at opnå mindst det budgetterede antal STÅ for kandidatuddannelsen, idet den i 2006 gennemførte studiereform fortsat giver et mere intenst studieforløb og dermed et højere antal opnåede STÅ end tidligere. Da det forventede antal optagne studerende er 70 studerende mindre end budgetteret i 2008, vil dette dog påvirke det forventede antal optjente STÅ i 2009 (ca. -30 STÅ) og i de følgende år. I figur 2 ses det samlede antal af optjente og budgetterede STÅ og årselever.



Figur 2: Optjente STÅ og Årselever i 2000-7 samt prognose for optjente STÅ og årselever i 2008-11. 'STÅ' optjenes af bachelor-, kandidat- og gæstestuderende, mens 'Årselever' optjenes af deltidsstuderende på Åbent Universitet.

Markedsføringen vedrørende kandidatuddannelsen har været fokuseret på udvikling af de enkelte kandidatlinjers identitet på vores hjemmeside og via målgruppeorienteret digital annoncering, brochurer og tekstannoncer i blade mm. – især i foråret 2008.

### Diplom- og masterddannelserne på Åbent Universitet

Optaget på diplom- og masteruddannelserne forventes at blive af helt samme omfang som i 2006 og større end i 2007. Der har været store forskelle i optagemønsteret for masteruddannelserne over disse tre år. Således er optaget i 2008 præget meget positivt af denne sommers store optag på den helt nystartede Master i IT, idet disse studerende udgør hele 70 % af årets masteroptag. Master i IT har fire specialiseringer, hvor der har været størst interesse for specialiseringerne i 'It-ledelse og strategi' og 'Organisation og implementering' og mindre interesse for 'Softwarekonstruktion' og 'Interaktionsdesign og multimedier'.

Denne sommers optag på Masteruddannelsen i SundhedsIT har ligesom sidste sommer været på godt 10 studerende og derved meget mindre end det budgetterede optag på 30 studerende. Kun ved uddannelsens start i sommeren 2006 har optaget på denne masteruddannelse været som budgetteret – det kan nævnes, at hele 24 af disse studerende denne sommer blev færdige med deres masteruddannelse og blev fejret ved et specielt dimissionsarrangement med stor og positiv pressedækning.

Optaget på diplomuddannelsen i informationsteknologi har gennem de sidste otte år været konstant på 40-50 studerende pr. år.



For at øge ansøgertallet, blev der ligesom ved de to sidste semestrets optag givet tre måneders ekstra ansøgningsfrist for alle diplom- og masteruddannelser. Desuden er masteruddannelsen i SundhedsIT i forsommeren blevet omstruktureret til mindre kursusblokke for at øge tilgængeligheden for travle sundhedsfolk med fuld-tidsarbejde.

Markedsføringen har især været koncentreret om den nye Master i IT, hvor den nyudviklede master-avis bl.a. blev udsendt som indstik i ComputerWorld og via en ny webside i det nye web-format mm. Masteruddannelsen i SundhedsIT er blevet annonceret i mange sundhedsfaglige magasiner hen over sommeren, via en ny brochure udsendt til bl.a. hospitaler og en ny webside mm.

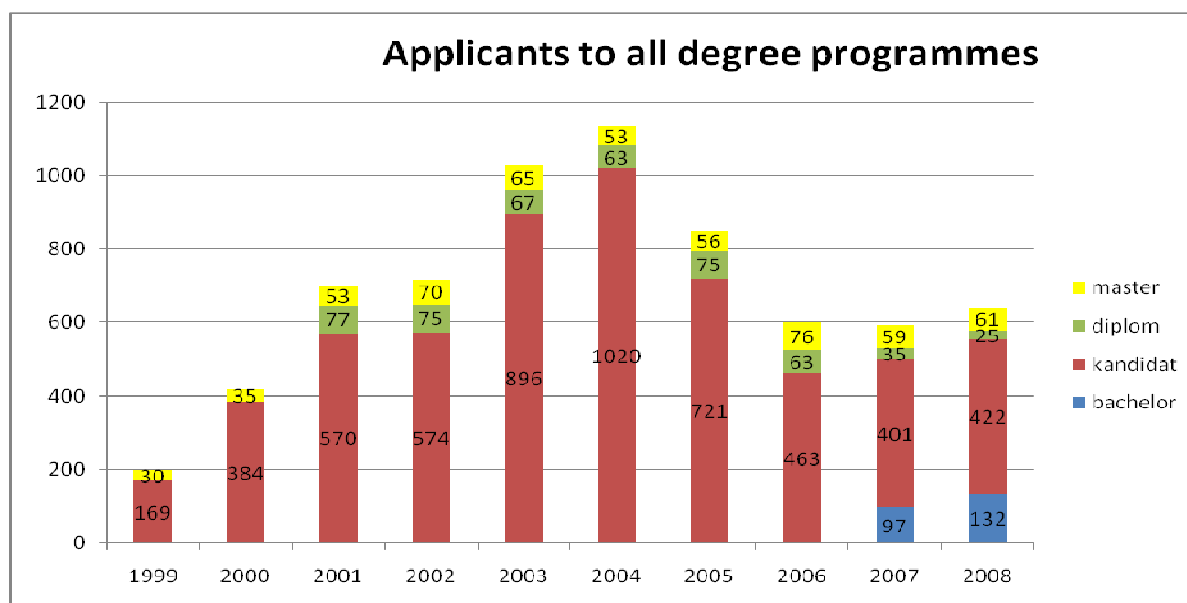
### Enkeltfagskurser på Åbent Universitet

Antallet af ansøgere til enkeltfag har hvert af de sidste fire år været på 660-700. Hvor andelen af optagne enkeltfagsstuderende i 2007 var forholdsvis lav på grund af overfyldte kurser, er der i 2008 etableret flere kursuspladser rettet mod enkeltfagsstuderende og optagelsesprocenten er igen tæt på 70 %. Antalsmæssigt forventes dette at betyde, at der vil blive optaget ca. 75 flere enkeltfagsstuderende i 2008.

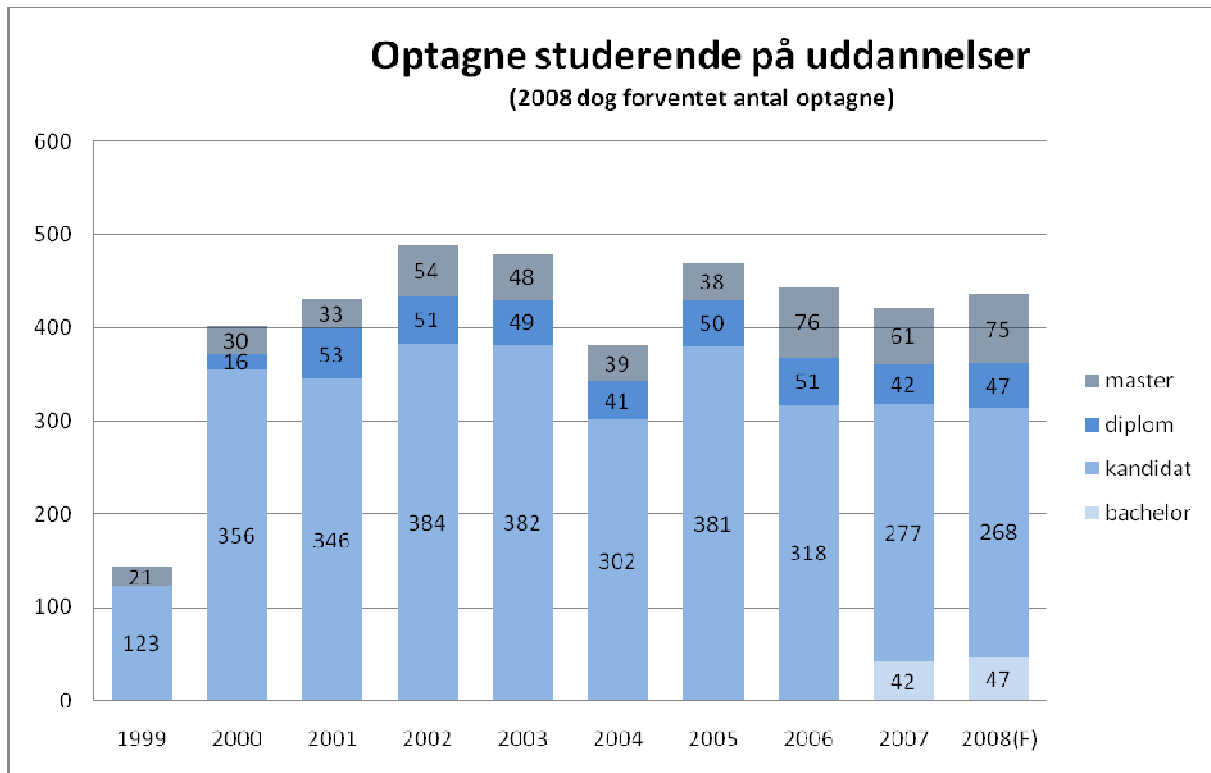

### Sammenfatning

Som det ses af figur 3, er det samlede ansøgertal på bachelor-, kandidat-, diplom- og masteruddannelserne i 2008 steget i forhold til 2007. Stigningen forventes at blive på ca. 8 %. Det samlede antal optagne forventes at blive ca. 4 % højere i 2008 end i 2007, se figur 4.

Nedenfor findes en sammenfatning af ændringerne i årets ansøgertal og forventede antal optagne i forhold til 2007 for de enkelte uddannelser.



Figur 3: Antallet af ansøgere på bachelor-, kandidat-, diplom- og masteruddannelser siden IT-Universitetets start.



Figur 4: Antallet af optagne på bachelor-, kandidat-, diplom- og masteruddannelser.

- Bacheloruddannelsen:** Såvel antallet af ansøgere som antallet af optagne har været større i 2008 end i 2007. Antallet af ansøgere er steget 36 % og antallet af optagne forventes at stige ca. 12 %.
- Kandidatuddannelsen:** På kandidatuddannelsen er antallet af ansøgere steget 5 % fra 2007 til 2008. Optaget i 2008 forventes dog at blive ca. 3 % lavere end i 2007.
- Masteruddannelsen i SundhedIT** har kun ved lanceringen i 2006 haft et tilfredsstillende antal optagne på godt 30 studerende, mens der i 2007 var 12 optagne og i 2008 forventes 11 optagne. Forårets strejker på sundhedsområdet og den generelle mangel på sundhedspersonale må forventes at have haft negativ indflydelse på ansøgerantallet. Forsommerens omstrukturering af uddannelsen til mindre kursusenheder har hen over sommeren kun givet et par ekstra ansøgere. Da denne masteruddannelse ikke udbydes som enkeltfag, er uddannelsen i øjeblikket helt afhængig af, at der ved hvert års optag er et tilpas stort antal ansøgere til uddannelsen.
- Master i IT:** Lanceringen af den nye Master i IT forventes i 2008 at give en øgning på optaget på ca. 30 % i forhold til optaget i 2007 på de to tidligere masteruddannelser i Softwareudvikling og It-ledelse. Det planlægges nærmere at undersøge den begrænsede interesse for specialiseringen i Softwarekonstruktion, hvor der i 2008 forventes et optag på seks studerende. Da kurserne på Master i IT også kan følges af vores andre



typer studerende, er økonomien i uddannelsen ikke på samme måde, som Master i SundhedsIT er det, afhængig af et stort antal ansøgere.

- *Diplomuddannelsen*: På diplomuddannelsen forventes en øgning på ca. 12 % i antallet af optagne i 2008 i forhold til 2007. Selvom diplomuddannelsen ikke har været markedsført specielt og endnu ikke har fået ændret grafisk look på hjemmesiden eller har fået et indholdsmæssigt brush up, så vil den også i 2008 få et optagelsestal af samme størrelsesorden, som de forrige syv år, se figur 4.